

Elektroniczny dokument dostawy e-DD

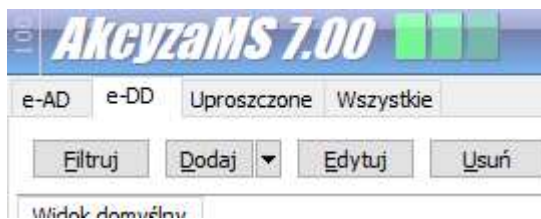
Jest to nowy sposób przemieszczania wyrobów akcyzowych objętych zwolnieniem od akcyzy ze względu na ich przeznaczenie oraz wyrobów akcyzowych wymienionych w załączniku nr 2 do ustawy o podatku akcyzowym, opodatkowanych zerową stawką akcyzy ze względu na ich przeznaczenie, w opakowaniach większych niż 5 litrów lub 5 kilogramów.

Wyroby akcyzowe przemieszczane będą poza procedurą zawieszenia poboru akcyzy za pomocą krajowego systemu teleinformatycznego z zastosowaniem elektronicznego dokumentu dostawy e-DD. Obecnie natomiast wyroby te są przemieszczane z dołączonym papierowym dokumentem dostawy.

W programie AkcyzaIB/MS powstał dodatkowy moduł, który pozwala na elektroniczny przebieg dokumentów- moduł EDD.

W oknie głównym programu wprowadzono podział na rodzaj odprawy EMCS odpowiednio na:

- e-AD
- e-DD
- Uproszczone
- Wszystkie



Przebieg komunikatów wygląda podobnie jak w systemie EMCS e-AD.

W edycji danych firmy dodane zostało na potrzeby e-DD nowe pole: Typ podmiotu (e-DD).

1. Nowe pole w edycji danych firmy- Rodzaj podmiotu

Specyfikacja systemu e-DD wprowadza nowe pojęcie dla firmy. Pojawił się wymóg określenia rodzaju podmiotu w wysłanym komunikacie e-DD.




Należy wskazać rodzaj podmiotu:

Rodzaje podmiotów	
Kod ▲	Opis
1	SP - Skład podatkowy
2	ZO - Zarejestrowany odbiorca
3	PP - Podmiot pośredniczący
4	ZPG - Zużywający podmiot gospodarczy
5	AWK – Prowadzący skład podatkowy
7	PZ – Podmiot zużywający
8	PNS – Podmiot nieobjęty systemem

2. Kody Urzędów Celno-Skarbowych zamiast Urzędów Celnych

W tych komunikatach zamiast urzędów celnych wpisujemy z podpętego słownika kody urzędów celno-skarbowych.

4a Właściwy urząd wysyłki: 

Kody KAS

Kod ▲	Opis
PL022845	Urząd Skarbowy Wrocław-Śródmieście
PL040643	Trzeci Urząd Skarbowy w Bydgoszczy
PL060230	Urząd Skarbowy w Białej Podlaskiej
PL061030	Pierwszy Urząd Skarbowy w Lublinie
PL062030	Urząd Skarbowy w Zamościu
PL080241	Urząd Skarbowy w Gorzowie Wielkopolskim
PL080841	Pierwszy Urząd Skarbowy w Zielonej Górze
PL100936	Drugi Urząd Skarbowy Łódź-Bałuty
PL101036	Pierwszy Urząd Skarbowy Łódź-Górna
PL101736	Urząd Skarbowy w Piotrkowie Trybunalskim
PL120935	Urząd Skarbowy Kraków-Nowa Huta
PL121735	Urząd Skarbowy w Nowym Sączu
PL140344	Urząd Skarbowy w Ciechanowie
PL142144	Urząd Skarbowy w Pruszkowie
PL142444	Pierwszy Urząd Skarbowy w Radomiu
PL142644	Urząd Skarbowy w Siedlcach
PL143444	Urząd Skarbowy Warszawa-Praga
PL143844	Urząd Skarbowy Warszawa-Ursynów
PL161038	Drugi Urząd Skarbowy w Opolu
PL180740	Urząd Skarbowy w Krośnie
PL181340	Urząd Skarbowy w Przemyślu
PL181640	Pierwszy Urząd Skarbowy w Rzeszowie

Dat

3. Gwarancje

W tych komunikatach postępujemy się gwarancjami na czas transportu i gwarancją na magazynowanie.

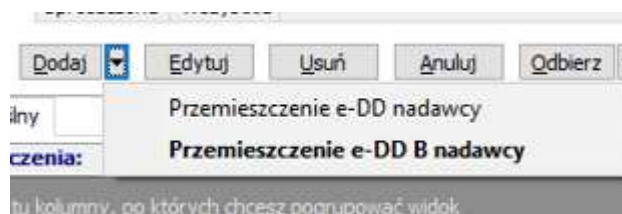
4. Nadawca

Firma będąca nadawcą (wysyłającym) może wysłać komunikat DD815 – przy jednym odbiorcy lub DD815B - gdy odbiorców jest więcej. Przemieszczenia **e-DD B dotyczą tylko LPG i paliw lotniczych**.

Decydujemy o tym wybierając ikonkę strzałeczki przy przycisku Dodaj:

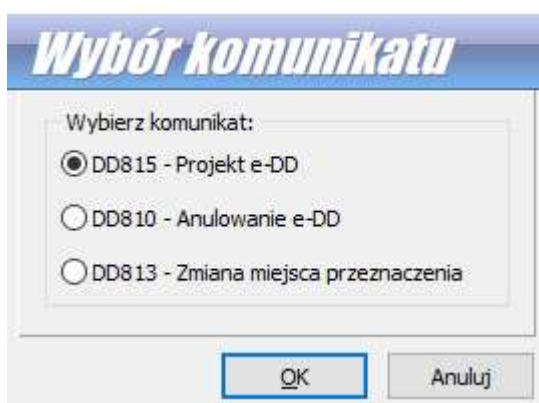


Mamy do wyboru:



4.1. Nadawca- jeden Odbiorca

Gdy mamy jednego odbiorcę mamy możliwość wysłania następujących komunikatów:



Komunikaty wysyłane z programu i otrzymywane zwrotnie widoczne są w dolnej części przemieszczenia:

- z lewej przygotowane:

Nadawca									
Typ komunikatu	Poprawny	Kom. z EMCS	Oddz.utw.	Utworzył	Data utworzenia	Oddz.mod.	Modyfikował	Data modyfikacji	Oddz.ed.
DD815			100	Administrator	2019-02-07 09:11:17	100	Administrator	2019-02-07 09:12:11	

- z prawej wysłane do systemu i odebrane:

Komunikaty wysłane/odebrane:						
Nadawca						
Wys./Odebr.	Komunikat	Data wys./odebr.	Status odp.	Kom. z EMCS	704	716
	DD803	2019-02-06 14:47:50				
	DD815	2019-02-06 13:47:00				

4.2. Nadawca- wielu Odbiorców

Gdy tworzymy przemieszczenie na wielu Odbiorców przewidywane są do wysyłki następujące komunikaty:

Wybór komunikatu

Wybierz komunikat:

DD815B - Projekt e-DD B

DD810 - Anulowanie e-DD

DD818B - Raport odbioru B

W tych komunikatach Stawka akcyzy jest polem nieedytowalnym przyjmuje zawsze wartość „1”:

Dostawa OK - OK
 Stawka akcyzy: 1 - wyroby zwolnione z akcyzy ze względu na przeznaczenie
 Zgłoszenie w trybie 0 - nie

Na zakładce Odbiorca mamy możliwość wprowadzenia listy Odbiorców:

Przemieszczenie e-DD B nadawcy

Przemieszczenie | Nadawca | Odbiorcy | Gwarancja | Transport | Wyrób | Pola dodatkowe

5 Podmioty odbierające: - odebrano DD818B - wysłano DD818B

L.p.	Nazwa odbiorcy	Nr akcyz. odb.	TIN odbiorcy	PESEL odbiorcy	Ulica odbiorcy	Nr domu odb.	Kod odb.	Miasto

Możemy podać tylko jeden wyrób (LPG lub paliwo lotnicze):

 Wyroby akcyzowe

Wyroby akcyzowe



Kod ▲	Opis
E450	Nafta, bez markera
E460	Nafta, z markerem
E500	Gazy płynne (LPG) Produkty objęte kodami CN 2711 (z wyjątkiem 2711 11, 2711 21 i 2711 29)

Komunikaty wysyłane z programu i otrzymywane zwrótnie widoczne są w dolnej części przemieszczenia:

- z lewej przygotowane:

Komunikaty w przygotowaniu:


Nadawca

Typ komunikatu	Poprawny	Kom. z EMCS	Oddz.utw.	Utworzył	Data utworzenia	Oddz.mod.	Modyfikował	Data modyfikacji	Oddz.e
DD815B			100	Administrator	2019-02-19 15:50:37			2019-02-19 15:50:44	

- z prawej wysłane do systemu i odebrane:

Komunikaty wysłane/odebrane:

Nadawca

Wys./Odebr.	Komunika▲	Data wys./odebr.	Status odp.	Kom. z EMCS	704	716
	DD801B	2019-02-18 17:02:11				
	DD815B	2019-02-19 15:50:41				
	DD818B	2019-02-05 16:56:09				

Przy tego rodzaju wyrobie jak paliwo lotnicze odbiorca nie musi być znany na etapie tworzenia DD815B (gdy dostarczamy paliwo na lotnisko i dopiero na miejscu okazuje się, kto je nabędzie). Gdy odbiorców jest kilku, każdy z nich otrzymuje tylko swój raport odbioru DD818B.

4.3 Przebieg komunikatów dla Nadawcy

1. Wysyłamy DD815
2. Odbieramy DD716 (kontrola negatywna = koniec przemieszczenia)
3. Odbieramy DD801
4. Odbieramy DD818 wysłany przez odbiorcę = koniec przemieszczenia

Dodatkowe komunikaty:

1. Po odebraniu DD801 można wysłać komunikat DD813 (zmiana odbiorcy), który skutkuje odebraniem tego samego DD813 z danymi wpisanymi przez urząd.

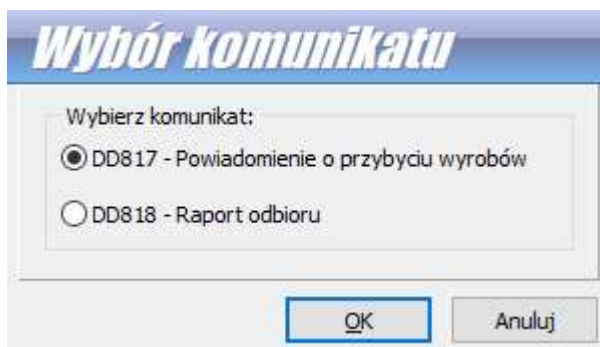
4.4 Przebieg komunikatów e-DD B od strony Nadawcy

1. Wysyłamy DD815B -> odbieramy DD716 (kontrola negatywna = koniec przemieszczenia)
2. Odbieramy DD801B -> odbieramy DD818B wysłany przez odbiorcę lub wysyłamy DD818B za odbiorców i odbieramy jego potwierdzenie z EMCS

5. Odbiorca

Gdy użytkownik otrzyma komunikat DD801 dla Odbiorcy, w programie zostanie utworzone przemieszczenie Odbierającego.

Jako Odbierający możemy wysłać następujące komunikaty:



Wybór komunikatu

Wybierz komunikat:

DD817 - Powiadomienie o przybyciu wyrobów

DD818 - Raport odbioru

OK Anuluj




Komunikaty wysyłane z programu i otrzymywane zwrotnie widoczne są w dolnej części przemieszczenia:

- z lewej przygotowane:

Komunikaty w przygotowaniu:							
Odbiorca							
Typ komunikatu	Poprawny	Kom. z EMCS	Oddz.utw.	Utworzył	Data utworzenia ▲	Oddz.mod.	Mo
DD818B	✓		100	Administrator	2019-02-05 15:53:04		

- z prawej wysłane do systemu i odebrane:

Komunikaty wysłane/odebrane:

Odbiorca						
Wys./Odebr.	Komunikat	Data wys./odebr. ▲	Status odp.	Kom. z EMCS	704	716
→	DD818	2019-02-05 15:04:20				
←	DD801	2019-02-05 16:01:19				
←	DD818	2019-02-05 16:20:44				

5.1 Przebieg komunikatów dla Odbierającego dla DD801

1. Otrzymujemy DD801 – w programie tworzone jest Przemieszczenie
2. Możemy otrzymać komunikat DD716 - kontrola
 - 2.1 Otrzymujemy DD716
 - 2.2 Wysyłamy DD817 (powiadomienie o przybyciu do kontroli)
 - 2.3 Wysyłamy DD818
3. Odbiorca może odebrać komunikat DD803, który kończy przemieszczenie, ponieważ nadawca przekierował transport do innego odbiorcy (DD813)

5.2 Przebieg komunikatów dla Odbierającego dla DD801B

1. Otrzymujemy DD801B – w programie tworzone jest Przemieszczenie
2. UWAGA! W przypadku e-DD B nie ma DD716 i DD817, jest tylko wysyłanie DD818B
3. Odbieramy DD818B wysłany przez odbiorcę lub wysyłamy DD818B za odbiorców i odbieramy jego potwierdzenie z EMCS